

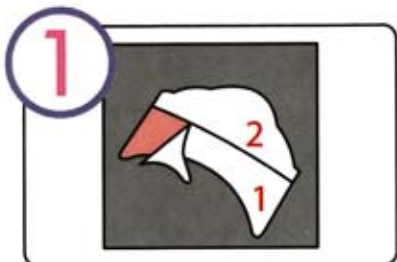


NATÜRLICH SCHÖNE AUGENBLICKE

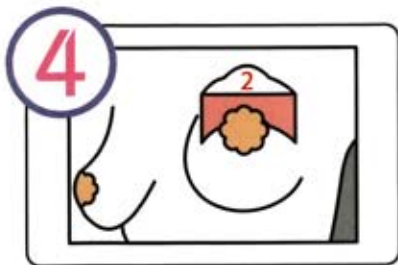
www.schlupflid-weg.de

Gebrauchshinweise:

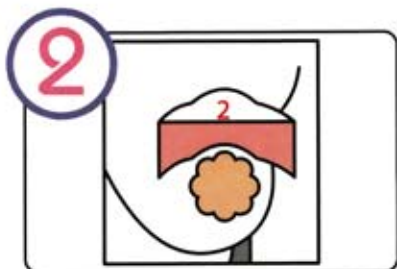
Für eine problemlose Verwendung von *PushupTapes* beachten Sie bitte folgende Hinweise: *PushupTapes* haftet an der Haut. Bitte halten Sie die Haut im Bereich Ihrer Brust frei von Cremes oder anderen Pflegeprodukten. Sie reduzieren den Hafteffekt. Falls die *PushupTapes* nicht Ihren Größenanforderungen entspricht, können Sie es mit einer Schere passend zuschneiden. *PushupTapes* können auch unter Badeanzügen verwendet werden.




Entfernen Sie die erste untere Hälfte des Schutzpapiers (1).



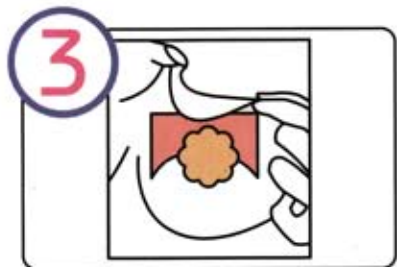
Befestigen Sie die klebende Hälfte der *PushupTapes* an der Oberseite Ihrer Brust so, dass die zweite mit der Schutzfolie bedeckte Seite nach oben zeigt. (2). Drücken Sie die klebende Seite der *PushupTapes* nochmals vorsichtig an.




Entfernen Sie jetzt die zweite Hälfte des Schutzpapiers.



Ziehen Sie Ihre Brust vorsichtig nach oben und kleben Sie die *PushupTapes* mit leichtem Druck an die Haut. Achten Sie bitte darauf, langsam und vorsichtig vorzugehen, um Hautirritationen zu vermeiden.



Wiederholen Sie den Vorgang an der anderen Brust und schon können Sie den „unsichtbaren“ Effekt der *PushupTapes* sehen.



Bei Bedarf können Sie zusätzlich noch Brustwarzen-Cover benutzen.

In Deutschland erhältlich unter:

www.pushuptapes.de